

Popis zařízení e150.DS



- 1 Světelný indikátor LED
- 2 Víko zařízení
- 3 Tlačítko s dotykovým a vibračním senzorem
- 4 Konektor pro mikro-USB
- 5 Hygienická komora pro čištění UV-C a vysoušení
- 6 Zdroje UV-C záření
- 7 Výběr kabelu sluchátek

Charakteristika výkonu

Popis: Elektrická hygienická stanice

Model/Reference typu: SUDAC30

Zařízení:

Třída II

Odnímatelná jednotka zdroje napájení se vstupem:
100 V – 240 V ~ 50 Hz/60 Hz;
0,3 A

Odnímatelná jednotka zdroje napájení s výstupem:
5,0 V ~ 1,0 A

Zařízení: 5,0 V ~ 3,5 W

Doba trvání procesů:

UV-C přibližně 8 minut

Teplo přibližně 142 minut

Velikost: 115 x 86 x 38 mm

Upozornění

Zařízení může být používáno pouze s dodanou jednotkou zdroje napájení.

Zařízení obsahuje dva UV zářiče typu 3 (UV-C).

Nedívejte se do zdrojů UV záření.

Zařízení je určeno k použití výhradně v interiéru a pro domácí účely.

Likvidace odpadů



Symbol s přeškrtnutou popelnicí znamená, že zařízení nesmíte odhodit do běžného domovního odpadu. Zařízení odevzdejte na sběrném místě určeném ke shromažďování elektronického odpadu. Správnou likvidací chráníte životní prostředí a zdraví.

⚠ Důležité informace

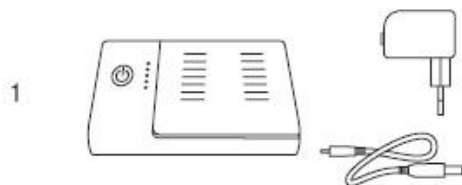
Pro evropské země:

- Zařízení může být používáno dětmi od 8 let věku a staršími a osobami se sníženou fyzickou a kognitivní schopností nebo nedostatkem zkušeností a znalostí pouze pod dozorem osoby odpovědné za jejich bezpečnost, nebo po obdržení pokynů k bezpečnému používání zařízení a porozumění souvisejících rizik.
- Zařízení nepatří do rukou dětem. Čištění a údržba nesmí být prováděna dětmi bez dohledu.

Pro ostatní země:

- Zařízení není určeno k používání osobami (včetně dětí) se sníženými kognitivními schopnostmi nebo nedostatkem znalostí a zkušeností s používáním, pokud neprobíhá pod dohledem osob zodpovědných za jejich bezpečnost.
- Zařízení uchovávejte mimo dosah dětí, aby si s ním nehrály.
- UV záření může poškodit kryt sluchadel. Zařízení je určeno pouze pro UV-odolné poslechové systémy/ tvarovky a sluchátka.
- Dojde-li k jakékoliv závadě nebo poruše na zařízení, vypněte ho a vraťte prodejci.
- Nezasahujte do zařízení a používejte pouze dodaný adaptér pro napájení.
- Zařízení obsahuje dva UV zářiče typu 3 (UV-C). Nedívejte se do zdrojů UV záření.
- Během údržby a servisu by měly být UV zářiče zcela vypnuty ze zásuvky.

Návod k použití



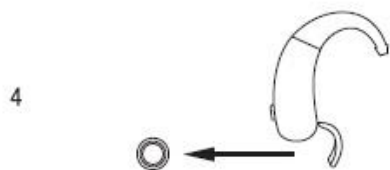
Obsah balení



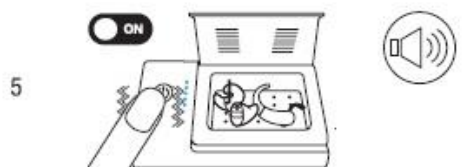
Zapojte kabel do vstupu USB umístěném na straně zařízení. Zapojte ke zdroji napájení nebo do počítače.



Vyčistěte sluchadla/tvarovky nebo sluchátka vlhkým ubrouskem.



U bateriových sluchadel vyjměte baterii. **Dobíjecí sluchadla vypněte.**



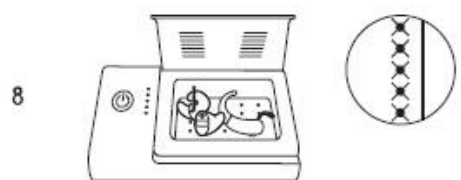
Umístěte sluchadla/tvarovky nebo sluchátka do vysoušecí komory. Stiskněte tlačítko. Světelné indikátory LED se rozsvítí. Po zavření víka se zahájí čistící proces.



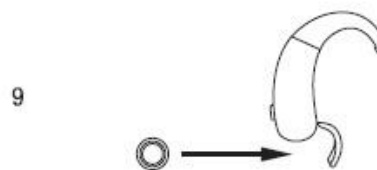
Čištění UV je dokončeno po 8 minutách.



Následně začne vysoušecí proces, který trvá 142 minut. Každých 30 minut zhasne jeden indikátor.



Jakmile jsou indikátory LED zhasnuté, vysoušecí proces je dokončen.



Nechte sluchadla chvíli vychladnout. U bateriových sluchadel vložte nazpět baterii. **Dobíjecí sluchadla zapněte.**



Pokud stisknete tlačítko na více než 3 sekundy v průběhu UV čištění/vysoušení, můžete zařízení předčasně vypnout.